



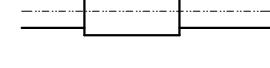
LEGENDA:

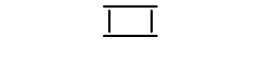
- 

φ 160


VZDUCHOTECHNICKÉ POTRUBÍ POZINKOVANÉ KRUHOVÉ, φ160, VEDENO POD STROPEM
- 

φ160

VZDUCHOTECHNICKÉ POTRUBÍ, KRUHOVÉ φ160 (SVISLÉ) ODVODNÍ
- 

PŘÍSLUŠENSTVÍ NA POTRUBÍ (např. TLUMIČ HLUKU)
- 

400x100

PLASTOVÁ VĚTRACÍ DVEŘNÍ MŘÍŽKA 400x100 osazená dolní hranou 150 mm nad podlahou
- 

UMÍSTĚNÍ STROPNÍ NASÁVACÍ/VPOUŠTĚCÍ VYÚSTKY (ODVODNÍHO TALÍŘOVÉHO VENTILU) NAPŘ. VEF125

POZNÁMKA :

- VŠECHNY ROZMĚRY, DIMENZE A POLOHOVÉ URČENÍ JE POTŘEBA PŘED ZAHÁJENÍM REALIZAČNÍCH PRACÍ NA JEDNOTCE OVĚŘIT NESROVNALOSTI SDĚLIT VEDENÍ STAVBY
- NÁVRCH VÝMĚNY VZDUCHU DLE ČSN 730540-2, bod 7.2.2 SPLNĚNO 361/2007
- VEŠKERÉ POHLEDOVĚ EXPONOVANÉ A V INTERIÉRU VIDITELNÉ KOMPONENTY VZT BUDOU Z HLEDISKA KONEČNÉHO UMÍSTĚNÍ ODSOUHLASENY INVESTOREM RESP. TECHNICKÝM DOZOREM STAVBY. ROZMĚRY A MÍRY NEBUDOU ODMĚŘOVÁNY Z VÝKRESŮ.
- PRO SPRÁVNOU FUNKCI VZT SYSTÉMU BUDOU OSAZENY VŠECHNY VNITŘNÍ DVEŘE BEZ PRAHU TAK, ABY BYL ZAJIŠTĚN POŽADOVANÝ PRŮTOK VZDUCHU MEZI MÍSTNOSTMI

- 1.01

PROTIDEŠŤOVÁ ŽALUZIE, PRG 160
vč. sítky proti hmyzu
- 1.02

VENTILÁTOR DO KRUHOVÉHO POTRUBÍ TD 350/100-125 SILENT Ecowatt IP44
- 1.03

TALÍŘOVÝ VENTIL ODVODNÍ, VEF 125
- 1.04

OL 90° 125 OBLOUK LISOVANÝ
- 1.05

STĚNOVÝ VENTILÁTOR,DECOR 200 CZ IPX4 malý axiální ventilátor
- 1.06

VENTILÁTOR DO KRUHOVÉHO POTRUBÍ TD 160/100 N SILENT
- 1.07

TALÍŘOVÝ VENTIL ODVODNÍ, VEF 100
- 1.08

OL 90° 100 OBLOUK LISOVANÝ

Vedoucí projektu	Ing. Kateřina Iwanejko, Kunratice u Cvikova 34	
Vypracoval	Ing. Robert Michalovič	ČKAIT 130 1936
Objednatel	HOLLEN CZ s. r. o. Jiráskova 528/51, Mladá Boleslav II 29301 Mladá Boleslav	
Místo stavby	Litoměřická 2997, Česká Lípa poz. č. parc. : 5412/27, k.ú.: Česká Lípa (621382)	
Akce Stavební úpravy za účelem změny v užívání části stavby na ubytovací zařízení	Zakázka	33-2022
	Stupeň	DÚR+DSP
	Datum	12-2022
	Měřítko	1:100
Vnitřní odvětrání - Půdorys 1.NP		Číslo výkresu 21.

číslo parré/issue par

